

# お帰り時のご案内 (館内案内図)

お帰りの際は、地下鉄・JRへの乗り継ぎも便利なシャトルバスを、ぜひご利用ください。

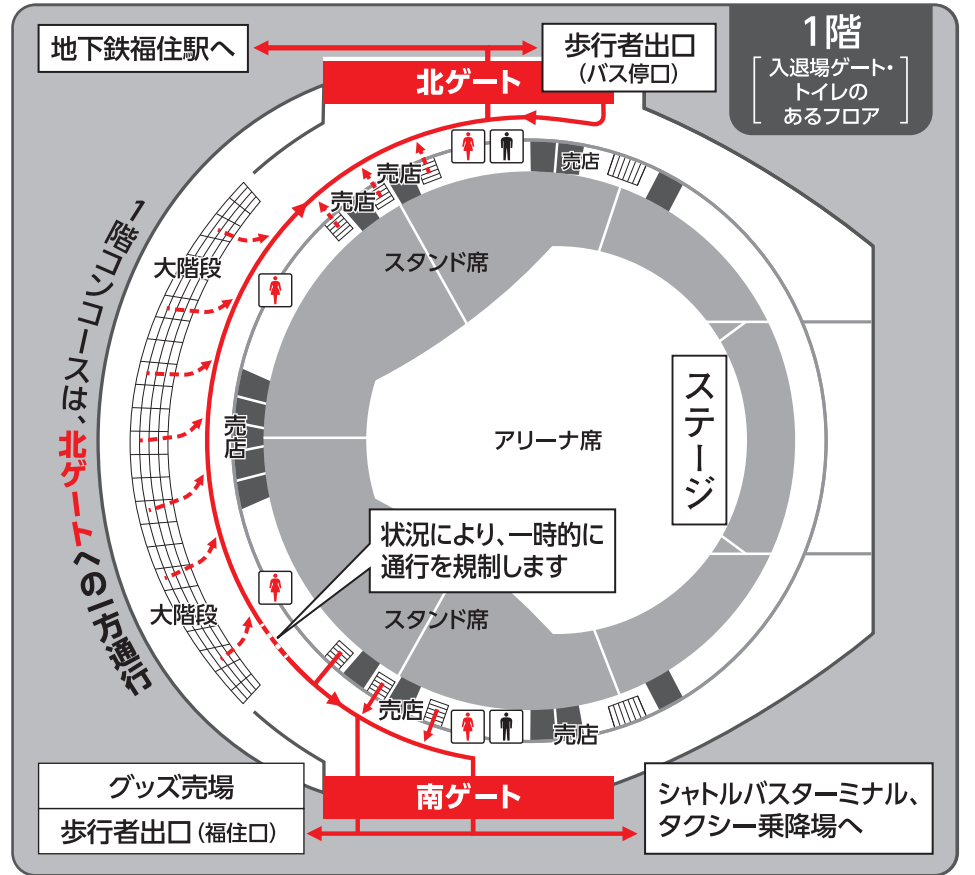
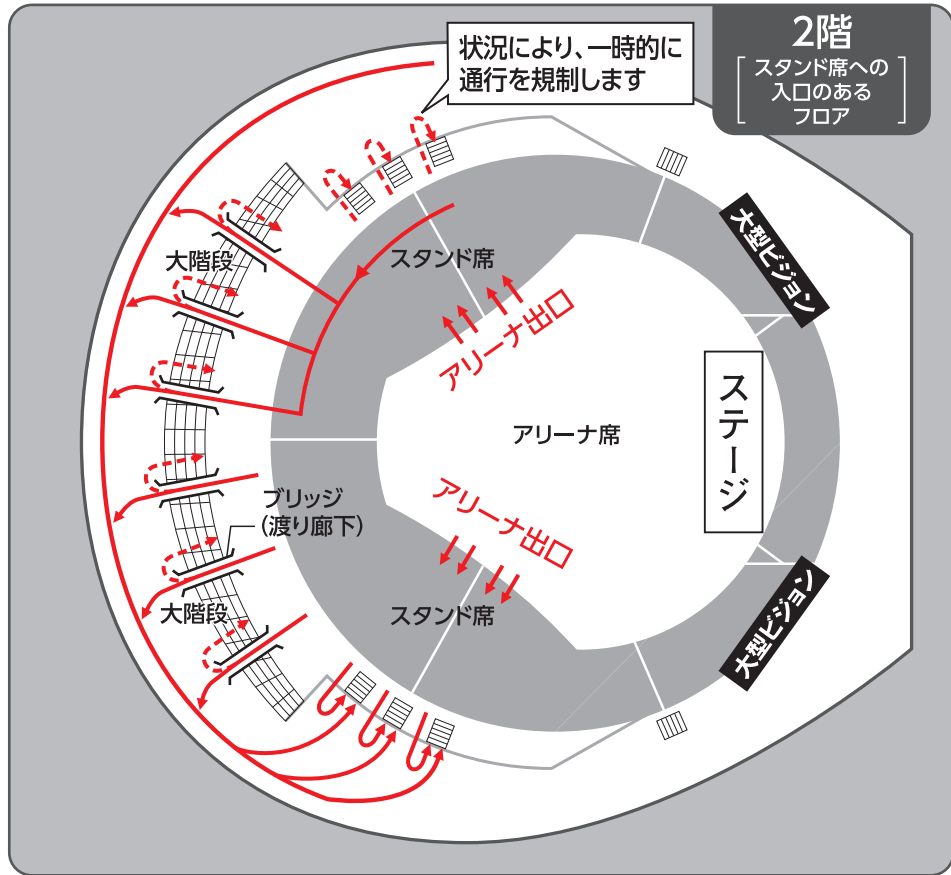
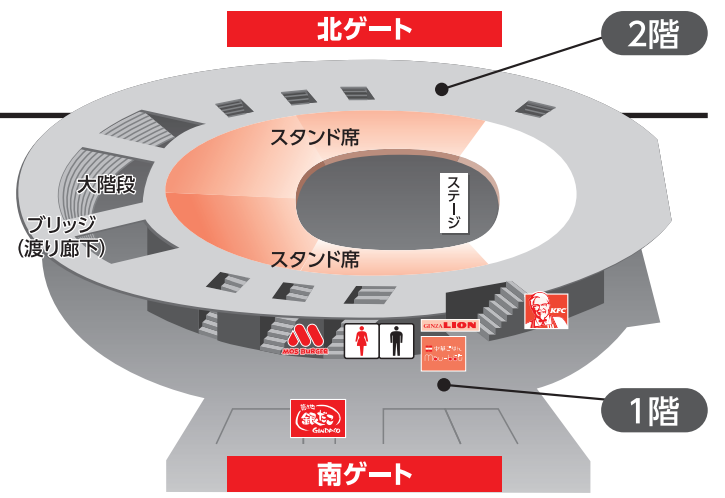
**地下鉄をご利用のかた**  
※裏面右側のご案内もご覧ください。

**1階へ降りて北ゲート側へ**

---

**シャトルバス・タクシー乗降場、グッズ売場をご利用のかた**

**2階を進んで南ゲート側へ**



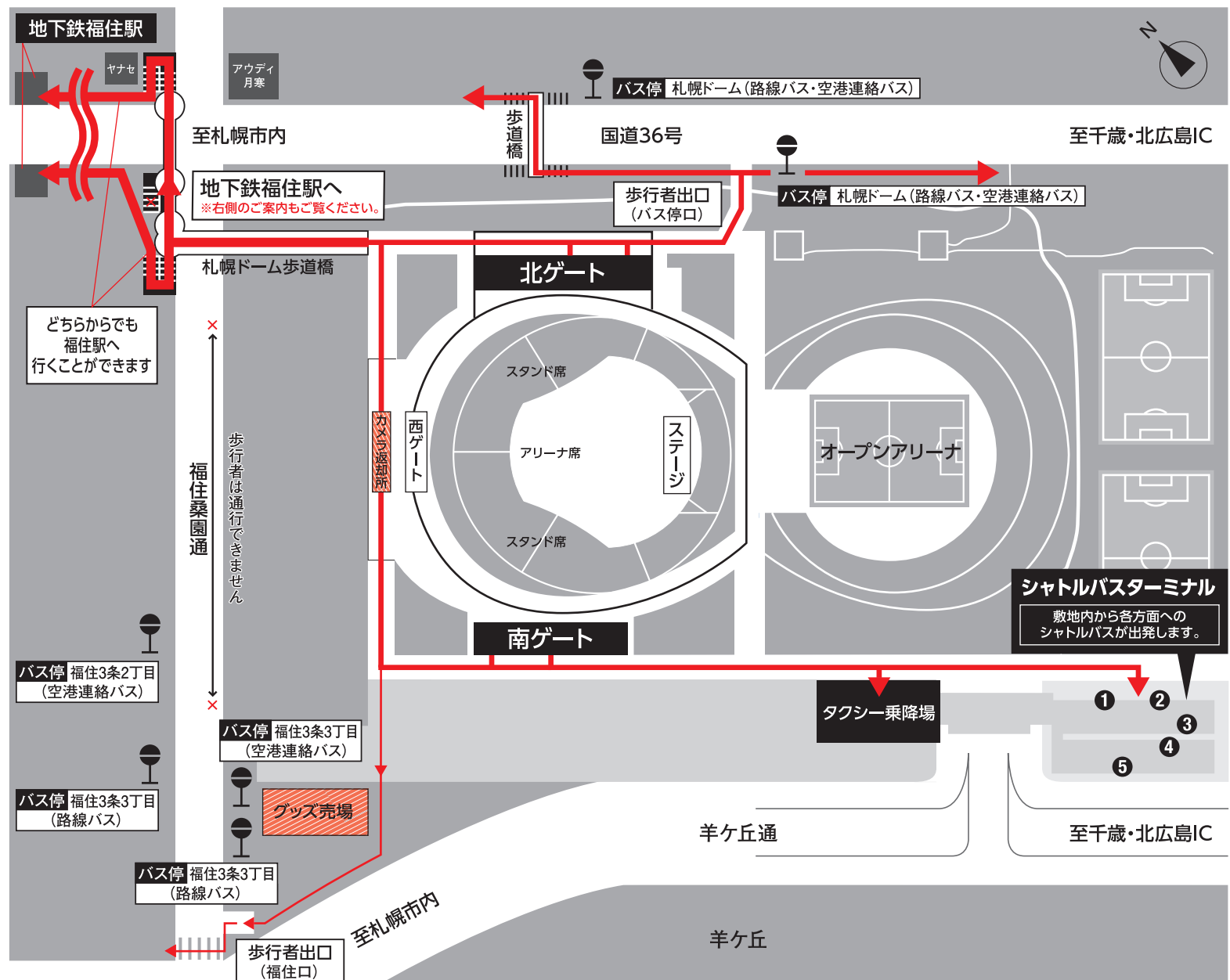
**規制退場のお願い** 退場時は大変混雑するため、お客さまの危険防止を目的とした規制退場を行います。係員の指示に従ってご順に退席くださいますよう、ご協力をお願いいたします。終演後、お帰りの交通機関の出発時刻に間に合わない可能性のある方は、お早目に係員にご相談ください。

# お帰り時のご案内

**規制退場のお願い**

退場時は大変混雑するため、お客さまの危険防止を目的とした規制退場を行います。係員の指示に従ってご順に退席くださいますよう、ご協力をお願いいたします。終演後、お帰りの交通機関の出発時刻に間に合わない可能性のある方はお早目に係員にご相談ください。

お帰りの際は、地下鉄・JRへの乗り継ぎも便利なシャトルバスを、ぜひご利用ください。



## お帰りの交通機関

**地下鉄 (すすきの・大通・札幌駅方面)**

・福住駅 (地下鉄東豊線) [最終24:00発]

シャトルバス (終演時から随時出発)  
大人210円 こども 110円 (降車時にお支払い)

- 1 真駒内駅 (地下鉄南北線) 行き [所要時間 25分]
- 2 平岸駅 (地下鉄南北線) 行き [所要時間 25分]
- 3 JR白石駅 行き [所要時間 35分]
- 4 南郷18丁目駅 (地下鉄東西線) 行き [所要時間 15分]
- 5 新札幌バスターミナル (地下鉄東西線・JR線) 行き [所要時間 25分]

## シャトルバスご利用のお願い

お帰りの際は、福住駅に向かう道のり、および地下鉄東豊線が非常に混雑します。下記の各路線をご利用の方は、シャトルバスのご利用をおすすめします。

<b>地下鉄南北線</b>
平岸駅または真駒内駅で乗り継ぎ
<b>地下鉄東西線</b>
南郷18丁目駅または新さっぽろ駅で乗り継ぎ
<b>JR線</b>
JR白石駅またはJR新札幌駅で乗り継ぎ

※札幌ドーム周辺は駐停車禁止等の交通規制が実施される場合がございます。お迎えを目的とする迷惑停車は固くお断りします。  
※路上でのタクシー待ち・乗車はご遠慮ください。